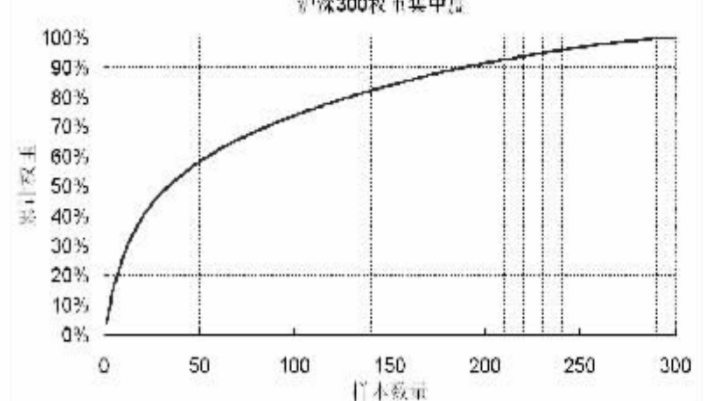
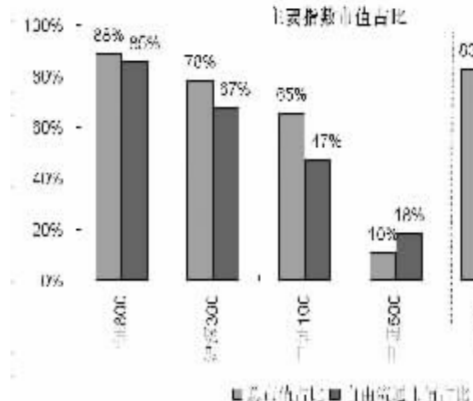
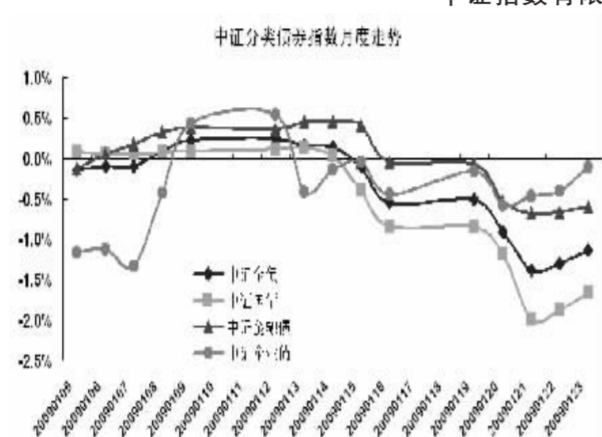
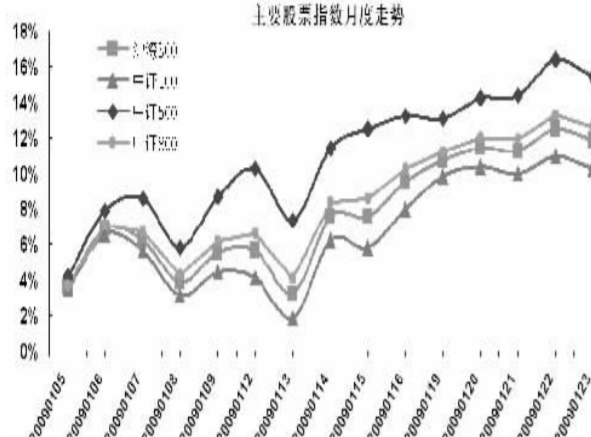


Data

中证指数月度报告(1月)

中证指数有限公司 上海证券报联合推出



主要股票指数月度表现

| 指数名称 | 开盘 | 最高 | 最低 | 收盘 | 涨跌点数 | 涨跌幅 | 日均成交量(万手) | 日均成交金额(亿元) |
|---------|---------|---------|---------|---------|--------|--------|-----------|------------|
| 沪深300 | 1848.33 | 2054.33 | 1837.84 | 2032.68 | 214.96 | 11.83% | 6228 | 538 |
| 中证100 | 1901.60 | 2098.33 | 1889.41 | 2061.21 | 191.17 | 10.22% | 3617 | 322 |
| 中证800 | 1854.64 | 2076.02 | 1845.04 | 2053.57 | 229.17 | 12.56% | 10044 | 769 |
| 中证200 | 1883.69 | 2167.58 | 1875.42 | 2143.37 | 290.71 | 15.69% | 2611 | 217 |
| 中证500 | 1969.63 | 2265.42 | 1962.62 | 2238.08 | 298.65 | 15.40% | 3815 | 231 |
| 中证700 | 1922.93 | 2212.18 | 1915.39 | 2186.61 | 294.33 | 15.55% | 6427 | 447 |
| 中证红利 | 1729.75 | 1939.91 | 1725.77 | 1918.79 | 207.77 | 12.14% | 1545 | 118 |
| 300成长 | 1812.63 | 2061.67 | 1798.77 | 2037.43 | 262.58 | 14.79% | 2215 | 257 |
| 300价值 | 1953.99 | 2208.93 | 1945.07 | 2185.07 | 262.07 | 13.63% | 2637 | 189 |
| 上证指数 | 1849.02 | 2018.51 | 1844.09 | 1990.66 | 169.85 | 9.33% | 9000 | 650 |
| 上证180 | 4122.80 | 4609.32 | 4098.26 | 4553.42 | 505.43 | 12.49% | 4441 | 372 |
| 上证50 | 1411.08 | 1668.64 | 1402.05 | 1538.27 | 153.36 | 11.07% | 2567 | 209 |
| 上证红利 | 1471.37 | 1657.05 | 1464.43 | 1636.93 | 188.76 | 13.03% | 1005 | 66 |
| 深证成指 | 6485.51 | 7103.83 | 6514.49 | 7015.24 | 529.72 | 8.17% | 920 | 101 |
| 中证香港100 | 954.84 | 1048.13 | 832.73 | 891.91 | -64.75 | -6.77% | 4847 | 207 |

权重最大10只股票

| 沪深300 | | | 中证800 | | | 上证指数 | | | 上证180 | | |
|-------|--------|--------|-------|--------|--------|------|--------|--------|-------|--------|--------|
| 股票简称 | 收盘价(元) | 涨跌幅 | 股票简称 | 收盘价(元) | 涨跌幅 | 股票简称 | 收盘价(元) | 涨跌幅 | 股票简称 | 收盘价(元) | 涨跌幅 |
| 招商银行 | 13.51 | 11.10% | 招商银行 | 13.51 | 11.10% | 中国石化 | 10.37 | 1.97% | 招商银行 | 13.51 | 11.10% |
| 中信证券 | 21.77 | 21.15% | 中信证券 | 21.77 | 21.15% | 工商银行 | 3.66 | 3.39% | 中信证券 | 21.77 | 21.15% |
| 民生银行 | 4.54 | 11.55% | 民生银行 | 4.54 | 11.55% | 中国石化 | 7.94 | 13.11% | 民生银行 | 4.54 | 11.55% |
| 交通银行 | 5.48 | 15.61% | 交通银行 | 5.48 | 15.61% | 中国石化 | 3.06 | 3.03% | 交通银行 | 5.48 | 15.61% |
| 中国平安 | 28.86 | 8.54% | 中国平安 | 28.86 | 8.54% | 中国人寿 | 19.70 | 5.63% | 中国平安 | 28.86 | 8.54% |
| 万科A | 7.04 | 9.15% | 万科A | 7.04 | 9.15% | 中国人寿 | 19.70 | 5.63% | 万科A | 7.04 | 9.15% |
| 浦发银行 | 16.69 | 25.96% | 浦发银行 | 16.69 | 25.96% | 招商证券 | 13.51 | 11.10% | 浦发银行 | 16.69 | 25.96% |
| 兴业银行 | 18.68 | 27.95% | 兴业银行 | 18.68 | 27.95% | 中信证券 | 21.77 | 21.15% | 兴业银行 | 18.68 | 27.95% |
| 中国神华 | 19.71 | 12.37% | 中国神华 | 19.71 | 12.37% | 交通银行 | 5.48 | 15.61% | 中国神华 | 19.71 | 12.37% |
| 长江电力 | 14.65 | 0.00% | 长江电力 | 14.65 | 0.00% | 中国平安 | 28.86 | 8.54% | 长江电力 | 14.65 | 0.00% |

股票指数阶段收益情况

| 指数名称 | 1个月 | 3个月 | 半年 | 1年 | 年初至今 |
|-------|--------|--------|---------|---------|--------|
| 沪深300 | 11.83% | 22.18% | -27.54% | -56.01% | 11.83% |
| 中证100 | 10.22% | 16.53% | -28.09% | -56.00% | 10.22% |
| 中证800 | 12.56% | 26.24% | -27.19% | -55.20% | 12.56% |
| 中证200 | 15.69% | 36.77% | -26.21% | -55.76% | 15.69% |
| 中证500 | 15.40% | 43.28% | -25.82% | -52.01% | 15.40% |
| 中证700 | 15.55% | 39.76% | -26.03% | -54.06% | 15.55% |
| 300成长 | 14.79% | 26.97% | -27.91% | -57.62% | 14.79% |
| 300价值 | 13.63% | 18.85% | -26.46% | -54.33% | 13.63% |
| 中证红利 | 12.14% | 18.77% | -31.07% | -58.19% | 12.14% |
| 上证指数 | 9.33% | 15.15% | -28.28% | -54.59% | 9.33% |
| 上证180 | 12.49% | 21.67% | -27.69% | -55.44% | 12.49% |
| 上证50 | 11.07% | 15.86% | -28.92% | -56.02% | 11.07% |
| 上证红利 | 13.03% | 19.64% | -29.42% | -58.93% | 13.03% |

涨幅最高10只股票

| 沪深300 | | | 中证800 | | | 上证指数 | | | 上证180 | | |
|-------|--------|--------|-------|--------|--------|------|--------|--------|-------|--------|--------|
| 股票简称 | 收盘价(元) | 涨幅 | 股票简称 | 收盘价(元) | 涨幅 | 股票简称 | 收盘价(元) | 涨幅 | 股票简称 | 收盘价(元) | 涨幅 |
| 包钢稀土 | 11.73 | 67.09% | 西藏矿业 | 13.96 | 82.72% | 金晶科技 | 8.17 | 70.21% | 包钢稀土 | 11.73 | 67.09% |
| 巴士股份 | 4.94 | 54.38% | 金晶科技 | 8.17 | 70.21% | 外高桥 | 12.09 | 67.45% | 辽宁成大 | 18.50 | 52.14% |
| 宝钛股份 | 17.24 | 51.49% | 包钢稀土 | 11.73 | 67.09% | 包钢稀土 | 11.73 | 67.09% | 宝钛股份 | 17.24 | 51.49% |
| 瀚安环能 | 18.80 | 50.52% | 中科三环 | 5.88 | 58.49% | 中路股份 | 16.30 | 61.87% | 瀚安环能 | 18.80 | 50.52% |
| 方向能源 | 4.65 | 50.49% | 杉杉股份 | 7.80 | 56.94% | 一汽富维 | 9.14 | 57.31% | 方向能源 | 4.65 | 50.49% |
| 中国宝安 | 5.84 | 46.73% | 宝胜股份 | 11.85 | 54.90% | 杉杉股份 | 7.80 | 56.94% | 中国宝安 | 5.84 | 46.73% |
| 吉恩镍业 | 14.24 | 44.28% | 巴士股份 | 4.94 | 54.38% | 宝胜股份 | 11.85 | 54.90% | 吉恩镍业 | 14.24 | 44.28% |
| 潍柴动力 | 25.83 | 43.66% | 佛塑股份 | 4.53 | 53.04% | 巴士股份 | 4.94 | 54.38% | 潍柴动力 | 25.83 | 43.66% |
| 航天机电 | 6.34 | 43.12% | 泰豪科技 | 7.58 | 52.21% | 航空动力 | 14.72 | 54.30% | 航天机电 | 6.34 | 43.12% |

股票指数阶段波动情况

| 指数名称 | 1个月 | 3个月 | 半年 | 1年 | 年初至今 |
|-------|--------|--------|--------|--------|--------|
| 沪深300 | 29.63% | 41.80% | 46.64% | 46.96% | 29.63% |
| 中证100 | 30.06% | 41.38% | 46.51% | 46.68% | 30.06% |
| 中证800 | 29.80% | 42.30% | 47.29% | 47.77% | 29.80% |
| 中证200 | 30.94% | 44.60% | 49.21% | 49.79% | 30.94% |
| 中证500 | 32.50% | 45.87% | 51.93% | 53.01% | 32.50% |
| 中证700 | 31.58% | 45.10% | 50.34% | 51.13% | 31.58% |
| 300成长 | 34.36% | 46.07% | 50.69% | 49.05% | 34.36% |
| 300价值 | 30.58% | 41.45% | 46.54% | 47.61% | 30.58% |
| 中证红利 | 30.74% | 39.79% | 44.09% | 46.73% | 30.74% |
| 上证指数 | 27.85% | 38.47% | 43.90% | 43.93% | 27.85% |
| 上证180 | 30.58% | 42.50% | 47.84% | 47.49% | 30.58% |
| 上证50 | 31.09% | 42.93% | 48.34% | 47.66% | 31.09% |
| 上证红利 | 29.51% | 41.48% | 46.75% | 49.01% | 29.51% |

沪深300行业估值

| 行业名称 | P/E | P/B | EPS | ROE | ROA |
|-------|-------|------|------|--------|--------|
| 沪深300 | 14.21 | 2.30 | 0.50 | 15.60% | 2.58% |
| 能源 | 16.65 | 2.53 | 0.61 | 14.91% | 8.74% |
| 原材料 | 10.53 | 1.65 | 0.66 | 15.53% | 6.96% |
| 工业 | 12.50 | 2.33 | 0.54 | 16.96% | 5.91% |
| 可选消费 | 16.95 | 2.17 | 0.43 | 12.82% | 5.21% |
| 主要消费 | 26.80 | 5.04 | 0.60 | 17.23% | 10.33% |
| 医药卫生 | 19.02 | 3.79 | 0.77 | 19.90% | 11.51% |
| 金融地产 | 12.71 | 2.23 | 0.45 | 17.51% | 1.34% |
| 信息技术 | 25.11 | 2.56 | 0.30 | 9.68% | 5.88% |
| 电信业务 | 17.97 | 2.07 | 0.35 | 11.53% | 7.02% |
| 公用事业 | 32.61 | 2.38 | 0.12 | 3.97% | 1.26% |

跌幅最大10只股票

| 沪深300 | | | 中证800 | | | 上证指数 | | | 上证180 | | |
|-------|--------|---------|-------|--------|---------|------|--------|---------|-------|--------|--------|
| 股票简称 | 收盘价(元) | 涨幅 | 股票简称 | 收盘价(元) | 涨幅 | 股票简称 | 收盘价(元) | 涨幅 | 股票简称 | 收盘价(元) | 涨幅 |
| 盐湖钾肥 | 39.38 | -30.95% | 盐湖钾肥 | 39.38 | -30.95% | ST华龙 | 3.36 | -16.69% | 青岛啤酒 | 18.44 | -7.75% |
| 农产品 | 13.68 | -13.96% | 农产品 | 13.68 | -13.96% | 小商品城 | 47.74 | -13.01% | 大商股份 | 16.68 | -7.13% |
| 小商品城 | 47.74 | -13.01% | 合肥百货 | 7.48 | -13.02% | 湘邮科技 | 7.88 | -12.05% | 中国铁建 | 9.39 | -6.47% |
| 苏宁电器 | 15.71 | -12.28% | 小商品城 | 47.74 | -13.01% | 平高电气 | 12.23 | -11.05% | 招商银行 | 13.51 | 11.10% |
| 燕京啤酒 | 11.90 | -9.92% | 武汉中百 | 8.24 | -12.34% | 海正药业 | 13.63 | -8.77% | 特变电工 | 22.62 | -5.28% |
| 广电运通 | 27.04 | -8.56% | 苏宁电器 | 15.71 | -12.28% | 青岛啤酒 | 18.44 | -7.75% | 贵州茅台 | 103.20 | -5.06% |
| 格力电器 | 17.82 | -8.33% | 平高电气 | 12.23 | -11.05% | 三精制药 | 15.13 | -7.41% | 中国中铁 | 5.16 | -4.80% |
| 双汇发展 | 31.70 | -8.06% | 燕京啤酒 | 11.90 | -9.92% | 博瑞传播 | 12.30 | -7.17% | 青岛海尔 | 8.61 | -4.23% |
| 青岛啤酒 | 18.44 | -7.75% | 海正药业 | 13.63 | -8.77% | 大商股份 | 16.68 | -7.13% | 华能国际 | 6.72 | -2.89% |
| 粤电力A | 5.69 | -7.48% | 广电运通 | 27.04 | -8.56% | ST东碳 | 3.95 | -6.84% | 中金黄金 | 36.35 | -2.39% |

中证债券指数表现

| 指数名称 | 上月收盘 | 本月收盘 | 涨跌点数 | 涨跌幅 | 结算金额(亿元) | 久期 | 修正久期 | 凸性 | 到期收益率 |
|-------|--------|--------|-------|--------|----------|-------|-------|--------|-------|
| 中证综合债 | 124.50 | 123.70 | -0.80 | -0.64% | 19809 | 4.24 | 4.11 | 40.43 | 2.29 |
| 中证全债 | 129.60 | 128.13 | -1.47 | -1.13% | 8410 | 6.60 | 6.39 | 67.70 | 2.94 |
| 中证1债 | 117.37 | 117.48 | 0.11 | 0.09% | 766 | 0.52 | 0.52 | 0.84 | 1.04 |
| 中证2债 | 125.30 | 125.37 | 0.07 | 0.06% | 1576 | 2.07 | 2.03 | 6.56 | 1.68 |
| 中证3债 | 128.41 | 127.63 | -0.78 | -0.61% | 3554 | 4.44 | 4.32 | 24.78 | 2.70 |
| 中证4债 | 129.25 | 127.51 | -1.74 | -1.35% | 2656 | 7.43 | 7.19 | 64.84 | 3.33 |
| 中证5+债 | 126.58 | 123.65 | -2.93 | -2.31% | 624 | 11.36 | 10.95 | 161.36 | 3.70 |
| 中证国债 | 129.79 | 127.63 | -2.16 | -1.66% | 1632 | 7.21 | 6.99 | 79.32 | 2.76 |
| 中证金融债 | 130.12 | 129.33 | -0.79 | -0.61% | 4844 | 5.63 | 5.45 | 52.11 | 2.72 |
| 中证企业债 | 131.30 | 131.15 | -0.15 | -0.11% | 1934 | 6.26 | 5.99 | 54.87 | 4.18 |
| 中证央票 | 109.51 | 109.52 | 0.01 | 0.01% | 9102 | 1.06 | 1.05 | 2.72 | 1.39 |
| 中证短融 | 108.75 | 109.00 | 0.25 | 0.23% | 1532 | 0.50 | 0.49 | 0.78 | 1.90 |

正向贡献度最大10只股票

| 沪深300 | | | 中证800 | | | 上证指数 | | | 上证180 | | |
|-------|--------|--------|-------|------|--------|--------|------|------|--------|--------|--------|
| 股票简称 | 收盘价(元) | 涨幅 | 贡献度 | 股票简称 | 收盘价(元) | 涨幅 | 贡献度 | 股票简称 | 收盘价(元) | 涨幅 | 贡献度 |
| 中信证券 | 21.77 | 21.15% | 11.60 | 中信证券 | 21.77 | 21.15% | 9.26 | 中国石化 | 7.94 | 13.11% | 11.25 |
| 兴业银行 | 18.68 | 27.95% | 9.92 | 兴业银行 | 18.68 | 27.95% | 7.92 | 中国神华 | 19.71 | 12.37% | 6.22 |
| 浦发银行 | 16.69 | 25.96% | 9.32 | 浦发银行 | 16.69 | 25.96% | 7.44 | 海通证券 | 11.46 | 41.31% | 6.02 |
| 交通银行 | 5.48 | 15.61% | 7.23 | 交通银行 | 5.48 | 15.61% | 5.77 | 中国石化 | 10.37 | 1.97% | 5.11 |
| 招商银行 | 13.51 | 11.10% | 6.87 | 招商银行 | 13.51 | 11.10% | 5.48 | 工商银行 | 3.66 | 3.39% | 4.81</ |